Graues Motorboot (neu) „Grauer Panther“

Hinweise zum Betrieb des Motorbootes mit dem Motor SUZUKI DF 50

Bedienungsanleitung für den Motor kann auf Anforderung per Mail versendet werden.

Allgemeine Hinweise:

- Motorbootführer muss einen entsprechenden Führerschein vorweisen können
- Ausrüstung kontrollieren
- Begleitpersonen in Bedienung und Rettungsmaßnahmen einweisen
- Stets Schwimmwesten tragen
- Gleichmäßig beladen / Personen verteilen

An Land:

- Luftdruck in den Schläuchen kontrollieren, ggf. nachpumpen
- Kraftstoffstand kontrollieren (Integrierter Kraftstofftank, Super 95 max. 5% Methanol)
- Ölstand kontrollieren (SAE 10W – 40
- Beim Anschluss der Batterie erst das rote Kabel vom Motor mit dem Pluspol, dann das schwarze mit dem Minuspol verbinden
- Batteriehauptschalter auf „Ein“
- Ggf. Motorboot „Einwassern“ (mit Trailer slippen) dazu Motor teilweise ablassen

Am Steg:

- Sicherheitsaufkleber beachten (Motordeckel)
- Motorschwenkung und Einstellung prüfen
- Motor ablassen
- Vor dem Starten des Motors muss sich der Motor im Wasser befinden
- (Entlüftungsschraube des Kraftstoffbehälters öffnen) Selbstentlüftung
- Ballpumpe mehrmals betätigen (bis Druck spürbar wird), => normalerweise nicht notwendig
- Notstoppschalter einrasten und Kabel an einem Körperteil befestigen
- Fahrhebel auf Neutral stellen
- Nach dem Starten des kalten Motors ca. 5 Minuten im Leerlauf aufwärmen lassen
- Kühlwasser Kontrolle am Kontrollwasserausgang beachten
- **Fahren**
- Lenzpumpe Schalter ggf. betätigen => Achtung! bei Trockenlauf Gefahr der Zerstörung, Batterie entleert sich
- Ausgewogener Trimmwinkel einstellen, (kein Pflügen, kein Absacken) Trimmanzeige
- Vor- und Rückwärtsgang nur bei niederer Leerlaufdrehzahl einlegen
- Auf dem Schluchsee gilt die Polizeiverordnung
- Nur in Notfällen darf schnell gefahren werden
- Abstellen des Motors in Neutralstellung
- Ggf. Motorboot „Auswassern“ (slippen)
- Batteriehauptschalter auf „Aus“
- Transport des Motorbootes mit Motor:
  Motor in normaler Betriebsstellung belassen,
  bei zu geringem Bodenabstand Transportstütze einbauen.

DF40T/50T MODELL MIT FERNBEDIENUNG

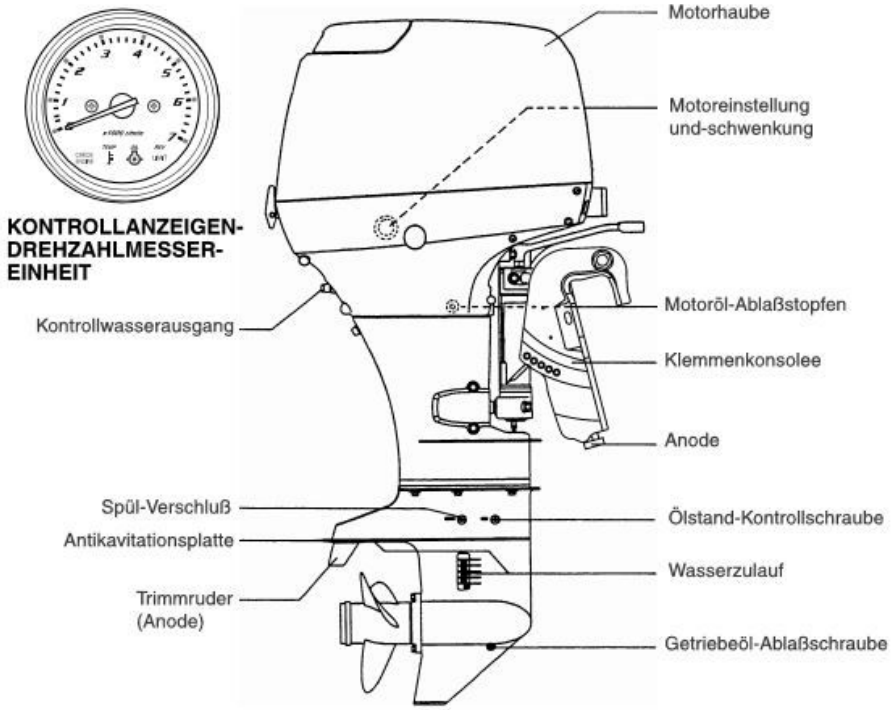

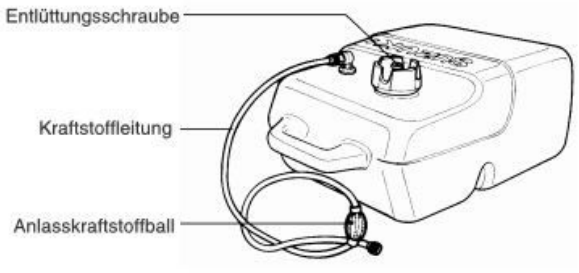

KRAFTSTOFFBEHÄLTER

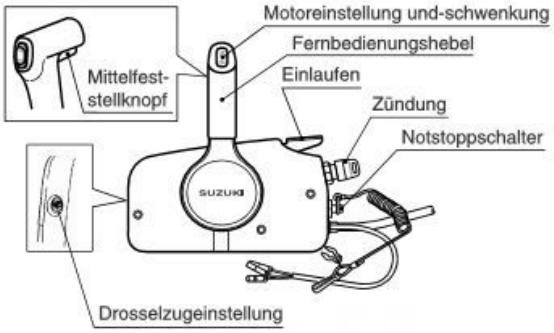

FERNBEDIENUNGSGEHÄUSE

Instrumente / Bilgenpumpe

Handpumpe

Batteriehauptschalter im Batterieraum

Transportsicherung Motor